

Weitere Umsatzzahlen der Musik- und Filmindustrie

von 1998 bis 2010 in Deutschland

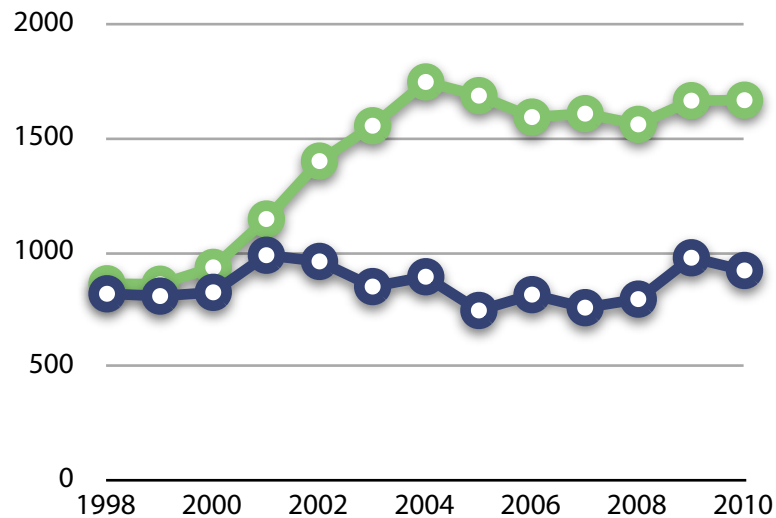
Quelle: Mediendaten Südwest (Landesanstalt für Kommunikation Baden-Württemberg)

Zwischen 2010 und 2011 wurde die Berechnungsgrundlage für die Absatzzahlen der Musikindustrie geändert, was aber die relativen Werte kaum ändert. Es sind beide Werte aufgeführt. Ältere Daten sind mit der neuen Methode nicht verfügbar.

Die Zahlen basieren auf Berechnungen bzw. Schätzungen der Branchenverbände.

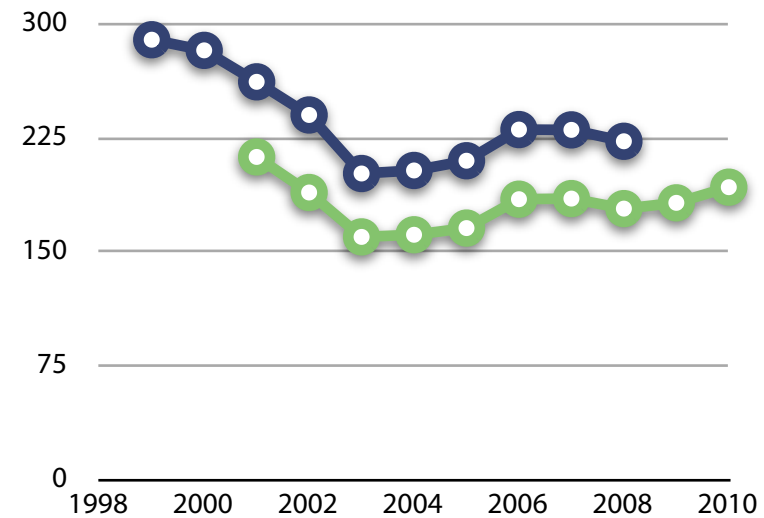
Jahr	Kino-Umsatz (in Mio €)	Videomarkt, ohne Download (Umsatz in Mio €)	Musik (alt) (in Mio Stück) <small>(Stand: 13. 10. 2010)</small>	Musik (neu) (in Mio Stück) <small>(Stand: 26. 6. 2011)</small>
1998	818,2	862		
1999	808,1	860	289,7	
2000	824,5	934	282,7	
2001	987,2	1146	262	212,6
2002	960,1	1400	240,2	189,2
2003	849,8	1555	201,7	160
2004	892,9	1747	203,7	161,4
2005	745,0	1687	210,1	165,8
2006	814,4	1593	230,6	184,8
2007	757,3	1608	230,4	185,2
2008	794,7	1561	222,9	178,6
2009	976,1	1665		182,4
2010	920,4	1667		192,7

Umsatzentwicklung Filmmarkt (in Millionen €)



- Kino-Umsatz (in Mio €)
- Videomarkt, ohne Download (Umsatz in Millionen €)
Summe Verleih und Verkauf von DVD, Blu-Ray/HD-DVD und VHS

Absatzzahlen Musikindustrie (in Millionen Stück)

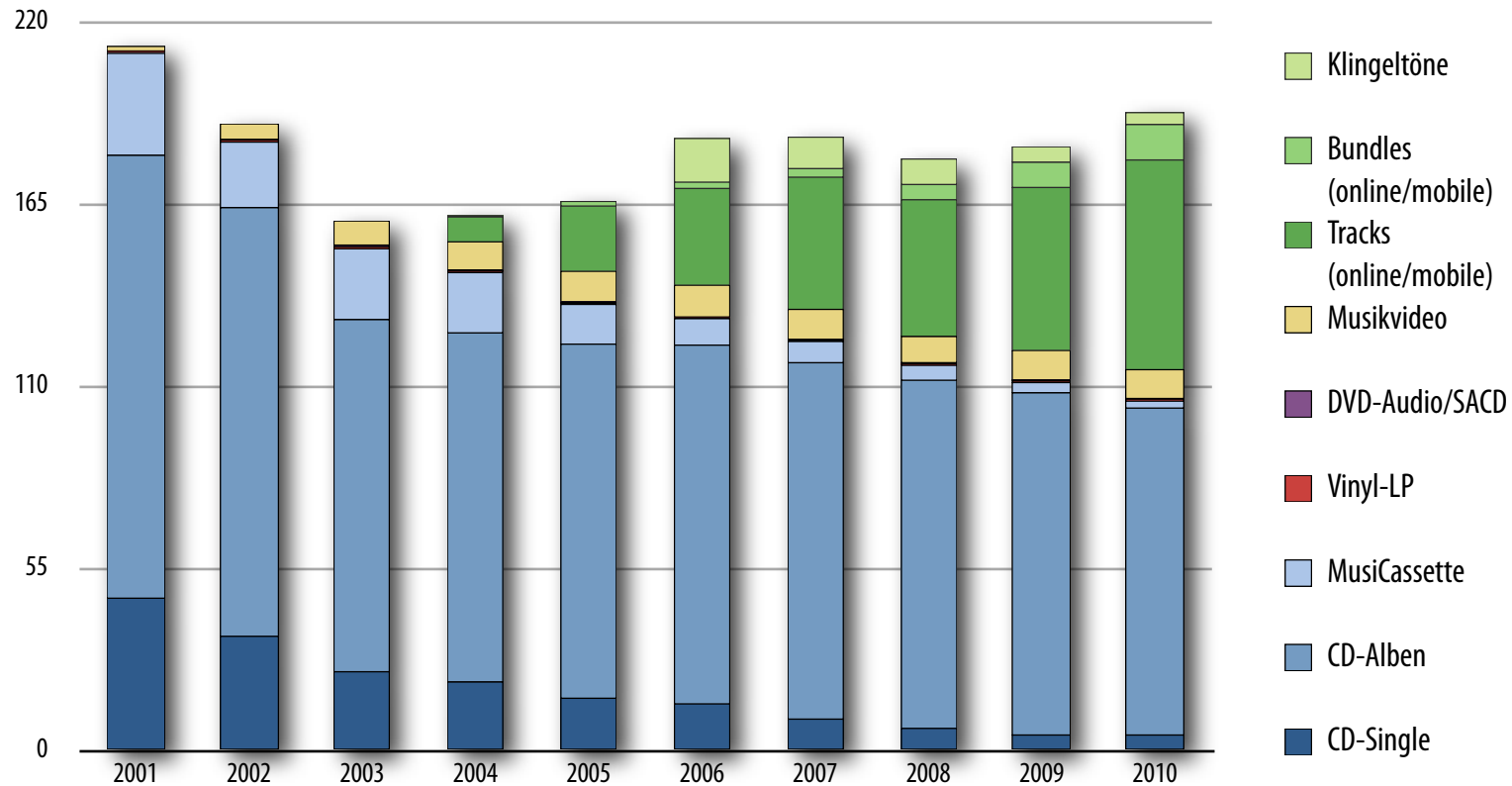


- Musik (alt)
(in Mio Stück)
(Stand: 13. 10. 2010)
- Musik (neu)
(in Mio Stück)
(Stand: 26. 6. 2011)

Musikabsatz nach Art, jeweils in Millionen Stück

Jahr	CD-Single	CD-Alben	MusiCassette	Vinyl-LP	DVD-Audio/SACD	Musikvideo	Tracks (online/mobile)	Bundles (online/mobile)	Klingeltöne	Summe
2001	46	133,7	30,8	0,6	0,1	1,4				212,6
2002	34,5	129,4	19,8	0,6	0,2	4,7				189,2
2003	23,8	106,3	21,4	0,6	0,5	7,3				159,9
2004	20,7	105,4	18,2	0,5	0,3	8,5	7,5	0,4		161,5
2005	15,8	106,9	12	0,4	0,4	9,2	19,7	1,4		165,8
2006	14,1	108,3	8	0,3	0,2	9,6	29,2	1,9	13,2	184,8
2007	9,5	107,6	6,4	0,4	0,2	9,1	39,9	2,6	9,5	185,2
2008	6,7	105,1	4,5	0,5	0,3	7,9	41,3	4,6	7,7	178,6
2009	4,7	103,3	3,1	0,5	0,3	8,9	49,2	7,6	4,7	182,3
2010	4,7	98,7	2,1	0,6	0,2	8,7	63,3	10,7	3,6	192,6

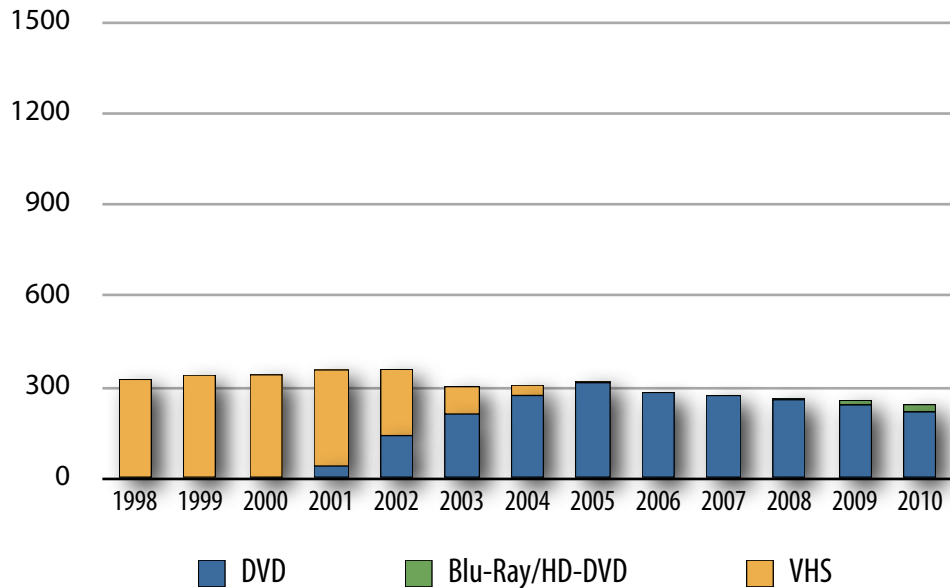
Musikabsatz nach Art (in Millionen Stück)



Umsatzentwicklung Videomarkt, nach Arten (in Millionen €, ohne Online)

	DVD	Blu-Ray/ HD-DVD	VHS	DVD	Blu-Ray/ HD-DVD	VHS
	Verleih			Verkauf		
Jahr						
1998			326			536
1999			340	42		478
2000			341	170		423
2001	41		316	407		383
2002	141		218	713		328
2003	212		90	1053		200
2004	273		34	1323		117
2005	315		5	1322		45
2006	283		1	1295		12
2007	273	1		1313	14	4
2008	259	5		1242	48	1
2009	242	15		1258	119	1
2010	219	24		1188	193	1

Videomarkt: Umsatzentwicklung Verleih (in Millionen €)



Videomarkt: Umsatzentwicklung Verkauf (in Millionen €)

